


VIADRUS

Teplo pro váš domov
od roku 1888

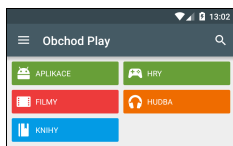
INTHOUSE App Návod k instalaci

CZ_2016_4

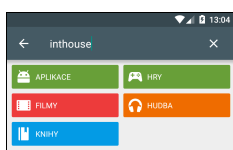
1. Otevřete aplikaci Obchod Play ve vašem mobilním zařízení.



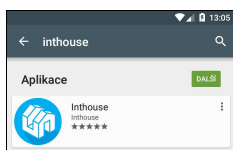
2. Pro hledání stiskněte tlačítko lupy.




3. Vyhledejte "Inthouse".




4. Zvolte aplikaci Inthouse v seznamu nalezených položek.




5. Nainstalujte aplikaci Inthouse stisknutím tlačítka "Instalovat".




6. Stiskněte "Přijmout" pro přijetí povolení aplikace.




7. Počkejte na nainstalování aplikace Inthouse.




8. Spusťte aplikaci Inthouse stisknutím tlačítka "Otevřít".



9. Zadejte 16-ti znakový kód konfigurace, který jste dostali od vašeho dodavatele a stiskněte tlačítko "Pokračovat".



10. Počkejte na stažení konfigurace.



11. Stiskněte “Pokračovat” pro připojení k ovládanému zařízení. Pokud má aplikace všechny potřebné údaje, skočí na bod 14. Alternativně stlačte “Nastavení” pro zobrazení nebo úpravu nastavení připojení.




12. Zadejte nastavení pro připojení k ovládanému zařízení. Zadejte IP adresu (nebo DNS jméno) a port (obvykle 80). Pokud neznáte tyto údaje ale Vaše mobilní zařízení je připojeno přes WiFi ke stejnému routeru jako Vaše ovládané zařízení (kabelem), stlačte “Najít” pro automatickou detekci. Stiskněte “Pokračovat” pro další krok.



13. Zadejte komunikační heslo ovládaného zařízení a stiskněte Pokračovat.



14. Počkejte na dokončení nastavení.



15. Volitelně zadejte váš název této nové konfigurace pro jednodušší odlišení od ostatních (pokud máte více než jednu). Stiskněte “Pokračovat” pro spuštění hlavní aplikace.



VIADRUS

Teplo pro váš domov
od roku 1888

INTHOUSE App

VIADRUS a.s.

Bezručova 300 | 735 81 Bohumín

Infolinka: 800 133 133 (zdarma z ČR)

E-mail: info@viadrus.cz | ► www.viadrus.cz